

Appendix C. Data Comparing the Daily
USGS Tidally Filtered Old and Middle River
Flow Gauge Readings (USGS OMR) and
the Old and Middle River Index
Calculations (OMRI) in Water Year 2022

Contents

Figure 1 Comparison of Daily USGS OMR and OMRI	C-1
Figure 2 Comparison of 5-Day Average USGS OMR and OMRI	C-1
Figure 3 Comparison of 14-Day Average USGS OMR and OMRI	C-2
Table 1 Raw USGS OMR and OMRI Data	C-2

Figure 1 Comparison of Daily USGS OMR and OMRI

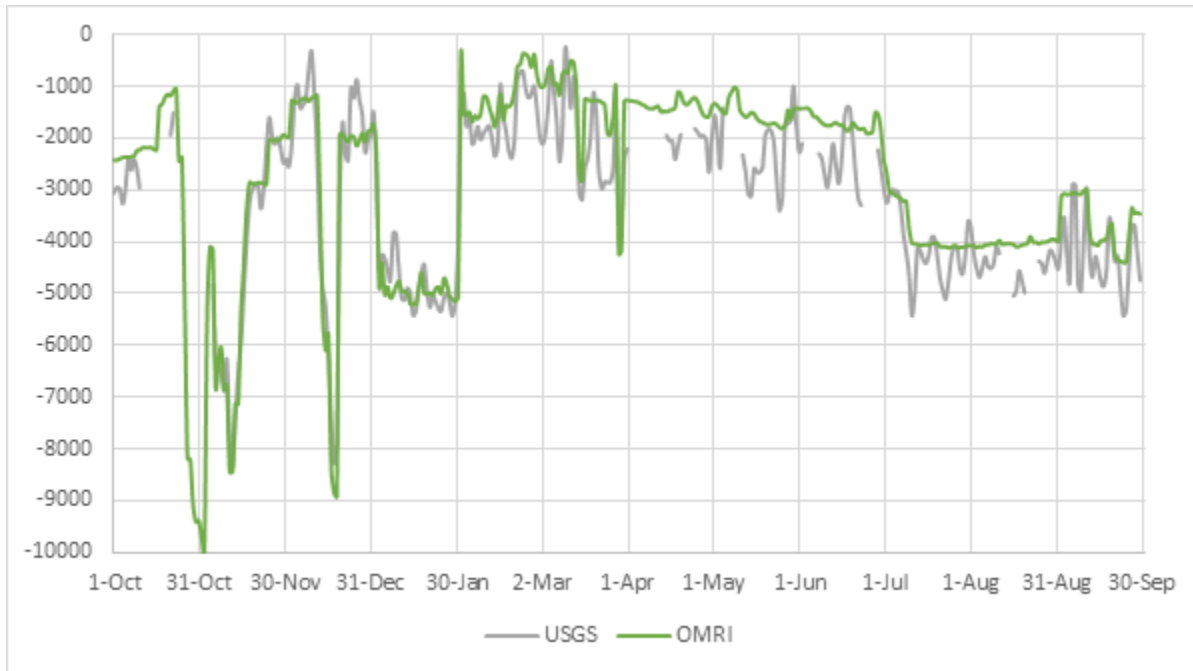


Figure 2 Comparison of 5-Day Average USGS OMR and OMRI

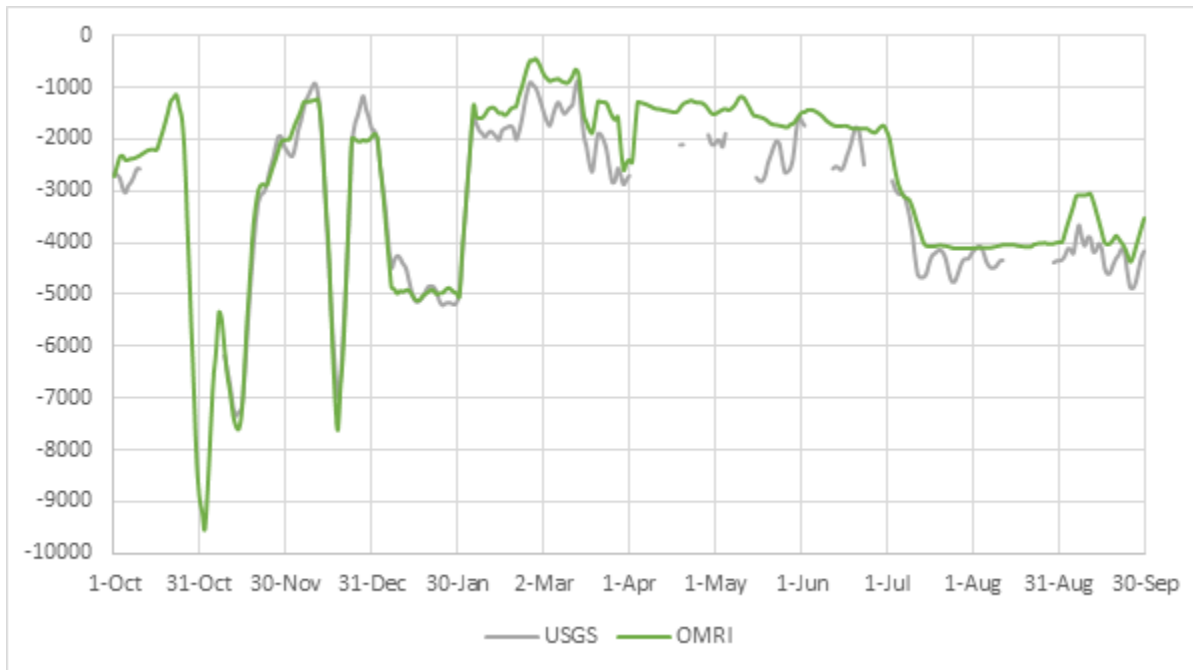


Figure 3 Comparison of 14-Day Average USGS OMR and OMRI

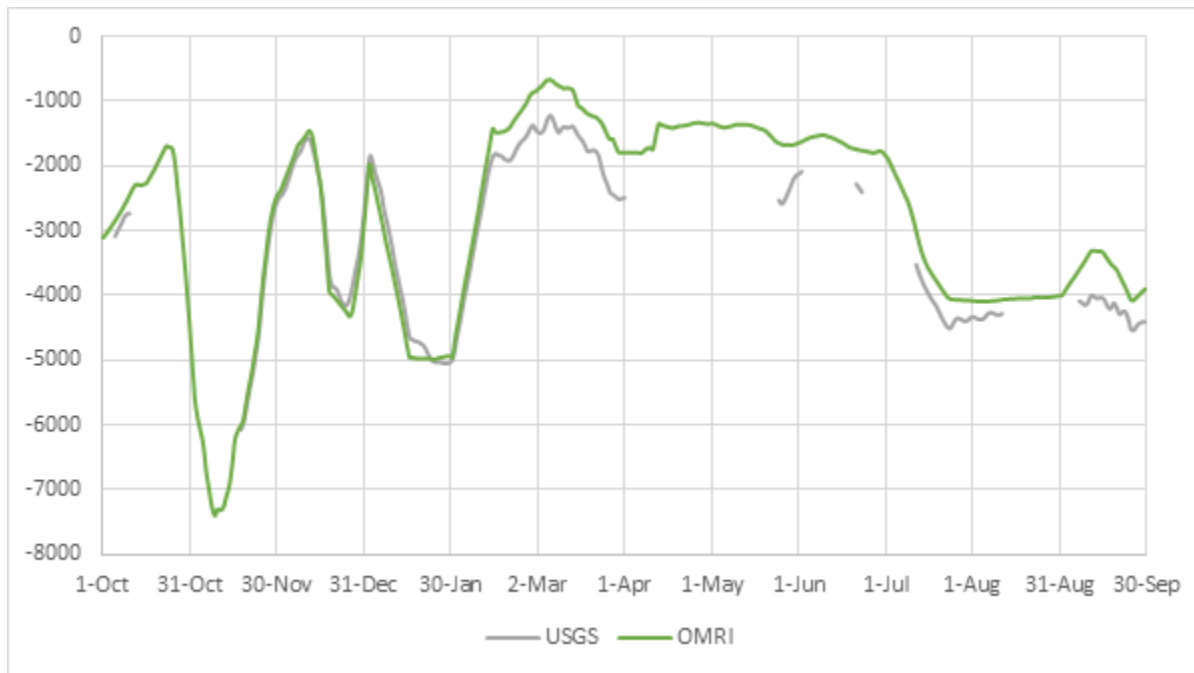


Table 1 Raw USGS OMR and OMRI Data

Date	USGS			OMRI		
	Mean Daily OMR (cfs)	Mean 5-Day OMR (cfs)	Mean 14-Day OMR (cfs)	Daily OMR (cfs)	Mean 5-Day OMR (cfs)	Mean 14-Day OMR (cfs)
10/1/2021	-3040	-2656	#N/A	-2422	-2706	-3108
10/2/2021	-2930	-2684	#N/A	-2423	-2512	-3055
10/3/2021	-2970	-2752	#N/A	-2396	-2329	-2990
10/4/2021	-3250	-2944	#N/A	-2371	-2311	-2925
10/5/2021	-2950	-3028	-3086	-2361	-2395	-2858
10/6/2021	-2360	-2892	-2985	-2371	-2384	-2792
10/7/2021	-2597	-2825	-2901	-2352	-2370	-2718
10/8/2021	-2396	-2711	-2802	-2346	-2360	-2641
10/9/2021	-2570	-2575	-2738	-2242	-2334	-2557
10/10/2021	-2940	-2573	-2732	-2227	-2307	-2472
10/11/2021	#N/A	#N/A	#N/A	-2179	-2269	-2386
10/12/2021	#N/A	#N/A	#N/A	-2181	-2235	-2305
10/13/2021	#N/A	#N/A	#N/A	-2185	-2203	-2286

Date	USGS			OMRI		
	Mean Daily OMR (cfs)	Mean 5-Day OMR (cfs)	Mean 14-Day OMR (cfs)	Daily OMR (cfs)	Mean 5-Day OMR (cfs)	Mean 14-Day OMR (cfs)
10/14/2021	#N/A	#N/A	#N/A	-2177	-2190	-2302
10/15/2021	#N/A	#N/A	#N/A	-2206	-2186	-2287
10/16/2021	#N/A	#N/A	#N/A	-2224	-2195	-2273
10/17/2021	#N/A	#N/A	#N/A	-1391	-2037	-2201
10/18/2021	#N/A	#N/A	#N/A	-1341	-1868	-2127
10/19/2021	#N/A	#N/A	#N/A	-1211	-1675	-2045
10/20/2021	#N/A	#N/A	#N/A	-1148	-1463	-1958
10/21/2021	-1923	#N/A	#N/A	-1177	-1254	-1874
10/22/2021	-1495	#N/A	#N/A	-1089	-1193	-1784
10/23/2021	#N/A	#N/A	#N/A	-1040	-1133	-1698
10/24/2021	#N/A	#N/A	#N/A	-2442	-1379	-1714
10/25/2021	#N/A	#N/A	#N/A	-2369	-1623	-1727
10/26/2021	#N/A	#N/A	#N/A	-5020	-2392	-1930
10/27/2021	#N/A	#N/A	#N/A	-8189	-3812	-2359
10/28/2021	#N/A	#N/A	#N/A	-8211	-5246	-2790
10/29/2021	#N/A	#N/A	#N/A	-9099	-6578	-3282
10/30/2021	#N/A	#N/A	#N/A	-9421	-7988	-3796
10/31/2021	#N/A	#N/A	#N/A	-9393	-8863	-4368
11/1/2021	#N/A	#N/A	#N/A	-9725	-9170	-4967
11/2/2021	#N/A	#N/A	#N/A	-10066	-9541	-5599
11/3/2021	#N/A	#N/A	#N/A	-5325	-8786	-5898
11/4/2021	#N/A	#N/A	#N/A	-4098	-7721	-6106
11/5/2021	-4810	#N/A	#N/A	-4164	-6675	-6326
11/6/2021	-6310	#N/A	#N/A	-6815	-6093	-6738
11/7/2021	-6370	#N/A	#N/A	-6320	-5344	-7015
11/8/2021	-6510	#N/A	#N/A	-6053	-5490	-7278
11/9/2021	-6870	-6174	#N/A	-6862	-6043	-7410
11/10/2021	-6260	-6464	#N/A	-6780	-6566	-7309
11/11/2021	-7790	-6760	#N/A	-8463	-6895	-7327
11/12/2021	-8340	-7154	#N/A	-8439	-7319	-7280
11/13/2021	-7400	-7332	#N/A	-7135	-7536	-7117
11/14/2021	-6500	-7258	#N/A	-7144	-7592	-6956
11/15/2021	-5930	-7192	#N/A	-5384	-7313	-6646

Date	USGS			OMRI		
	Mean Daily OMR (cfs)	Mean 5-Day OMR (cfs)	Mean 14-Day OMR (cfs)	Daily OMR (cfs)	Mean 5-Day OMR (cfs)	Mean 14-Day OMR (cfs)
11/16/2021	-4960	-6626	#N/A	-4436	-6508	-6244
11/17/2021	-3980	-5754	#N/A	-3370	-5494	-6104
11/18/2021	-3240	-4922	-6091	-2854	-4638	-6016
11/19/2021	-2980	-4218	-5960	-2885	-3786	-5924
11/20/2021	-2890	-3610	-5716	-2878	-3285	-5643
11/21/2021	-2870	-3192	-5466	-2863	-2970	-5396
11/22/2021	-3340	-3064	-5239	-2859	-2868	-5168
11/23/2021	-2980	-3012	-4961	-2881	-2873	-4884
11/24/2021	-2170	-2850	-4669	-2893	-2875	-4606
11/25/2021	-1589	-2590	-4226	-2036	-2706	-4147
11/26/2021	-1931	-2402	-3769	-2037	-2541	-3690
11/27/2021	-2100	-2154	-3390	-2031	-2375	-3325
11/28/2021	-1970	-1952	-3066	-2038	-2207	-2960
11/29/2021	-2160	-1950	-2797	-2011	-2030	-2719
11/30/2021	-2460	-2124	-2619	-1932	-2010	-2540
12/1/2021	-2390	-2216	-2505	-1968	-1996	-2440
12/2/2021	-2530	-2302	-2454	-1983	-1987	-2378
12/3/2021	-2080	-2324	-2390	-1272	-1833	-2263
12/4/2021	-1222	-2136	-2271	-1294	-1690	-2150
12/5/2021	-950	-1834	-2134	-1308	-1565	-2039
12/6/2021	-1399	-1636	-1995	-1264	-1424	-1925
12/7/2021	-1340	-1398	-1878	-1231	-1274	-1807
12/8/2021	-1211	-1224	-1809	-1224	-1264	-1688
12/9/2021	-668	-1114	-1744	-1285	-1262	-1634
12/10/2021	-302	-984	-1627	-1214	-1244	-1575
12/11/2021	-1101	-924	-1556	-1214	-1234	-1517
12/12/2021	-2280	-1112	-1578	-1164	-1220	-1455
12/13/2021	-4090	-1688	-1716	-3134	-1602	-1535
12/14/2021	-4890	-2533	-1890	-5430	-2431	-1785
12/15/2021	-5240	-3520	-2093	-6107	-3410	-2080
12/16/2021	-6160	-4532	-2352	-5802	-4327	-2353
12/17/2021	-7380	-5552	-2731	-8384	-5771	-2861
12/18/2021	-8270	-6388	-3234	-8858	-6916	-3401

Date	USGS			OMRI		
	Mean Daily OMR (cfs)	Mean 5-Day OMR (cfs)	Mean 14-Day OMR (cfs)	Daily OMR (cfs)	Mean 5-Day OMR (cfs)	Mean 14-Day OMR (cfs)
12/19/2021	-7890	-6988	-3730	-8937	-7618	-3946
12/20/2021	-3260	-6592	-3863	-1929	-6782	-3994
12/21/2021	-1691	-5698	-3888	-1909	-6003	-4042
12/22/2021	-2300	-4682	-3966	-2011	-4729	-4098
12/23/2021	-2410	-3510	-4090	-2061	-3370	-4154
12/24/2021	-1013	-2135	-4141	-1960	-1974	-4207
12/25/2021	-1210	-1725	-4149	-1968	-1982	-4261
12/26/2021	-849	-1556	-4047	-2146	-2029	-4331
12/27/2021	-1245	-1345	-3843	-2044	-2036	-4253
12/28/2021	-1529	-1169	-3603	-1906	-2005	-4002
12/29/2021	-2250	-1417	-3390	-2063	-2026	-3713
12/30/2021	-2041	-1583	-3096	-1872	-2006	-3432
12/31/2021	-1909	-1795	-2705	-1850	-1947	-2965
1/1/2022	-1482	-1842	-2220	-1737	-1886	-2457
1/2/2022	-2570	-2050	-1840	-2260	-1957	-1980
1/3/2022	-4550	-2510	-1932	-4872	-2518	-2190
1/4/2022	-4240	-2950	-2114	-4415	-3027	-2369
1/5/2022	-4310	-3430	-2258	-5025	-3662	-2584
1/6/2022	-4540	-4042	-2410	-4875	-4289	-2785
1/7/2022	-4730	-4474	-2675	-5091	-4855	-3009
1/8/2022	-3810	-4326	-2861	-5020	-4885	-3227
1/9/2022	-3830	-4244	-3074	-4858	-4974	-3421
1/10/2022	-4520	-4286	-3308	-4770	-4923	-3615
1/11/2022	-5080	-4394	-3562	-4958	-4939	-3833
1/12/2022	-5110	-4470	-3766	-4965	-4914	-4041
1/13/2022	-4880	-4684	-3969	-4982	-4907	-4263
1/14/2022	-4960	-4910	-4187	-5204	-4976	-4502
1/15/2022	-5400	-5086	-4466	-5215	-5065	-4751
1/16/2022	-5330	-5136	-4664	-5203	-5114	-4961
1/17/2022	-4930	-5100	-4691	-4891	-5099	-4962
1/18/2022	-4580	-5040	-4715	-4609	-5024	-4976
1/19/2022	-4430	-4934	-4724	-4997	-4983	-4974
1/20/2022	-4950	-4844	-4753	-5007	-4942	-4984

Date	USGS			OMRI		
	Mean Daily OMR (cfs)	Mean 5-Day OMR (cfs)	Mean 14-Day OMR (cfs)	Daily OMR (cfs)	Mean 5-Day OMR (cfs)	Mean 14-Day OMR (cfs)
1/21/2022	-5250	-4828	-4790	-4989	-4899	-4976
1/22/2022	-5030	-4848	-4877	-5039	-4928	-4978
1/23/2022	-5130	-4958	-4970	-4910	-4988	-4981
1/24/2022	-5270	-5126	-5024	-4877	-4964	-4989
1/25/2022	-5320	-5200	-5041	-5004	-4964	-4992
1/26/2022	-5060	-5162	-5037	-4708	-4908	-4974
1/27/2022	-4970	-5150	-5044	-4826	-4865	-4963
1/28/2022	-5160	-5156	-5058	-5046	-4892	-4951
1/29/2022	-5420	-5186	-5059	-5119	-4941	-4945
1/30/2022	-5120	-5146	-5044	-5146	-4969	-4941
1/31/2022	-4120	-4958	-4986	-5075	-5043	-4954
2/1/2022	-1565	-4277	-4771	-413	-4160	-4654
2/2/2022	-1110	-3467	-4534	-1533	-3457	-4407
2/3/2022	-1753	-2734	-4306	-1543	-2742	-4159
2/4/2022	-1563	-2022	-4042	-1489	-2011	-3909
2/5/2022	-2090	-1616	-3832	-1680	-1332	-3669
2/6/2022	-1990	-1701	-3608	-1562	-1561	-3430
2/7/2022	-1757	-1831	-3357	-1620	-1579	-3198
2/8/2022	-2009	-1882	-3121	-1534	-1577	-2950
2/9/2022	-1894	-1948	-2894	-1193	-1518	-2699
2/10/2022	-1808	-1892	-2669	-1197	-1421	-2439
2/11/2022	-1747	-1843	-2425	-1386	-1386	-2178
2/12/2022	-1983	-1888	-2179	-1570	-1376	-1924
2/13/2022	-2332	-1953	-1980	-1775	-1424	-1684
2/14/2022	-2167	-2007	-1841	-1521	-1490	-1430
2/15/2022	-950	-1836	-1797	-1143	-1479	-1482
2/16/2022	-1534	-1793	-1827	-1634	-1529	-1489
2/17/2022	-1846	-1766	-1834	-1368	-1488	-1477
2/18/2022	-2228	-1745	-1881	-1389	-1411	-1469
2/19/2022	-2370	-1786	-1901	-1328	-1372	-1444
2/20/2022	-2034	-2002	-1904	-1078	-1359	-1410
2/21/2022	-852	-1866	-1840	-619	-1156	-1338
2/22/2022	-716	-1640	-1747	-568	-996	-1269

Date	USGS			OMRI		
	Mean Daily OMR (cfs)	Mean 5-Day OMR (cfs)	Mean 14-Day OMR (cfs)	Daily OMR (cfs)	Mean 5-Day OMR (cfs)	Mean 14-Day OMR (cfs)
2/23/2022	-686	-1332	-1661	-363	-791	-1210
2/24/2022	-1050	-1068	-1607	-373	-600	-1151
2/25/2022	-1205	-902	-1568	-438	-472	-1083
2/26/2022	-1126	-957	-1507	-622	-473	-1016
2/27/2022	-979	-1009	-1410	-374	-434	-916
2/28/2022	-1435	-1159	-1358	-785	-518	-863
3/1/2022	-1946	-1338	-1429	-992	-642	-852
3/2/2022	-2097	-1517	-1469	-1012	-757	-808
3/3/2022	-1878	-1667	-1472	-928	-818	-776
3/4/2022	-1326	-1736	-1407	-650	-873	-724
3/5/2022	-490	-1547	-1273	-625	-842	-673
3/6/2022	-1082	-1375	-1205	-962	-836	-665
3/7/2022	-1669	-1289	-1263	-944	-822	-688
3/8/2022	-2440	-1401	-1386	-1162	-869	-731
3/9/2022	-1856	-1507	-1470	-749	-888	-758
3/10/2022	-266	-1463	-1414	-702	-904	-782
3/11/2022	-701	-1386	-1378	-729	-857	-803
3/12/2022	-1408	-1334	-1398	-500	-768	-794
3/13/2022	-787	-1004	-1384	-535	-643	-805
3/14/2022	-1276	-888	-1373	-1043	-702	-824
3/15/2022	-3030	-1440	-1450	-2738	-1109	-949
3/16/2022	-3180	-1936	-1528	-2822	-1527	-1078
3/17/2022	-2570	-2169	-1577	-1242	-1676	-1100
3/18/2022	-2370	-2485	-1652	-1252	-1820	-1143
3/19/2022	-1955	-2621	-1756	-1271	-1865	-1189
3/20/2022	-1103	-2236	-1758	-1273	-1572	-1212
3/21/2022	-1472	-1894	-1744	-1270	-1262	-1235
3/22/2022	-2650	-1910	-1759	-1267	-1267	-1242
3/23/2022	-2960	-2028	-1838	-1308	-1278	-1282
3/24/2022	-2830	-2203	-2021	-1345	-1293	-1328
3/25/2022	-2840	-2550	-2174	-1918	-1422	-1413
3/26/2022	-2837	-2823	-2276	-1930	-1554	-1515
3/27/2022	-2557	-2805	-2402	-1565	-1613	-1589

Date	USGS			OMRI		
	Mean Daily OMR (cfs)	Mean 5-Day OMR (cfs)	Mean 14-Day OMR (cfs)	Daily OMR (cfs)	Mean 5-Day OMR (cfs)	Mean 14-Day OMR (cfs)
3/28/2022	-1734	-2560	-2435	-1020	-1555	-1587
3/29/2022	-3510	-2696	-2469	-4237	-2134	-1694
3/30/2022	-3720	-2872	-2508	-4156	-2581	-1790
3/31/2022	-2383	-2781	-2494	-1285	-2452	-1793
4/1/2022	-2193	-2708	-2482	-1264	-2392	-1793
4/2/2022	#N/A	#N/A	#N/A	-1270	-2442	-1793
4/3/2022	#N/A	#N/A	#N/A	-1284	-1852	-1794
4/4/2022	#N/A	#N/A	#N/A	-1288	-1278	-1795
4/5/2022	#N/A	#N/A	#N/A	-1304	-1282	-1798
4/6/2022	#N/A	#N/A	#N/A	-1339	-1297	-1800
4/7/2022	#N/A	#N/A	#N/A	-1361	-1315	-1801
4/8/2022	#N/A	#N/A	#N/A	-1403	-1339	-1765
4/9/2022	#N/A	#N/A	#N/A	-1430	-1367	-1729
4/10/2022	#N/A	#N/A	#N/A	-1429	-1392	-1719
4/11/2022	#N/A	#N/A	#N/A	-1402	-1405	-1747
4/12/2022	#N/A	#N/A	#N/A	-1382	-1409	-1543
4/13/2022	#N/A	#N/A	#N/A	-1486	-1426	-1352
4/14/2022	#N/A	#N/A	#N/A	-1475	-1435	-1365
4/15/2022	-1930	#N/A	#N/A	-1489	-1447	-1382
4/16/2022	-2037	#N/A	#N/A	-1460	-1458	-1395
4/17/2022	-2044	#N/A	#N/A	-1446	-1471	-1407
4/18/2022	-2390	#N/A	#N/A	-1404	-1455	-1415
4/19/2022	-2139	-2108	#N/A	-1107	-1381	-1401
4/20/2022	-1916	-2105	#N/A	-1140	-1311	-1387
4/21/2022	#N/A	#N/A	#N/A	-1303	-1280	-1383
4/22/2022	#N/A	#N/A	#N/A	-1347	-1260	-1379
4/23/2022	#N/A	#N/A	#N/A	-1309	-1241	-1370
4/24/2022	#N/A	#N/A	#N/A	-1242	-1268	-1357
4/25/2022	-1800	#N/A	#N/A	-1211	-1282	-1343
4/26/2022	-1870	#N/A	#N/A	-1286	-1279	-1336
4/27/2022	-1951	#N/A	#N/A	-1432	-1296	-1332
4/28/2022	-1932	#N/A	#N/A	-1548	-1344	-1337
4/29/2022	-2017	-1914	#N/A	-1586	-1412	-1344

Date	USGS			OMRI		
	Mean Daily OMR (cfs)	Mean 5-Day OMR (cfs)	Mean 14-Day OMR (cfs)	Daily OMR (cfs)	Mean 5-Day OMR (cfs)	Mean 14-Day OMR (cfs)
4/30/2022	-2640	-2082	#N/A	-1578	-1486	-1353
5/1/2022	-2004	-2109	#N/A	-1386	-1506	-1348
5/2/2022	-1538	-2026	#N/A	-1325	-1485	-1343
5/3/2022	-1954	-2031	#N/A	-1367	-1448	-1361
5/4/2022	-2560	-2139	#N/A	-1441	-1419	-1383
5/5/2022	-1406	-1892	#N/A	-1495	-1403	-1397
5/6/2022	#N/A	#N/A	#N/A	-1517	-1429	-1409
5/7/2022	#N/A	#N/A	#N/A	-1215	-1407	-1402
5/8/2022	#N/A	#N/A	#N/A	-1106	-1355	-1392
5/9/2022	#N/A	#N/A	#N/A	-1015	-1269	-1378
5/10/2022	#N/A	#N/A	#N/A	-1057	-1182	-1362
5/11/2022	#N/A	#N/A	#N/A	-1457	-1170	-1364
5/12/2022	-2310	#N/A	#N/A	-1538	-1234	-1363
5/13/2022	-2640	#N/A	#N/A	-1590	-1331	-1363
5/14/2022	-3070	#N/A	#N/A	-1558	-1440	-1362
5/15/2022	-3100	#N/A	#N/A	-1499	-1528	-1370
5/16/2022	-2570	-2738	#N/A	-1524	-1542	-1384
5/17/2022	-2640	-2804	#N/A	-1617	-1558	-1402
5/18/2022	-2640	-2804	#N/A	-1672	-1574	-1419
5/19/2022	-2557	-2701	#N/A	-1688	-1600	-1432
5/20/2022	-1926	-2467	#N/A	-1723	-1645	-1447
5/21/2022	-1813	-2315	#N/A	-1737	-1688	-1484
5/22/2022	-1830	-2153	#N/A	-1724	-1709	-1529
5/23/2022	-2052	-2036	#N/A	-1706	-1716	-1578
5/24/2022	-2770	-2078	#N/A	-1731	-1724	-1626
5/25/2022	-3380	-2369	-2521	-1786	-1737	-1650
5/26/2022	-3150	-2636	-2581	-1813	-1752	-1669
5/27/2022	-1764	-2623	-2519	-1746	-1756	-1680
5/28/2022	-1697	-2552	-2421	-1453	-1706	-1673
5/29/2022	-1646	-2327	-2317	-1633	-1686	-1682
5/30/2022	-975	-1846	-2203	-1441	-1617	-1677
5/31/2022	-1732	-1563	-2138	-1416	-1538	-1662
6/1/2022	-2249	-1660	-2110	-1427	-1474	-1645

Date	USGS			OMRI		
	Mean Daily OMR (cfs)	Mean 5-Day OMR (cfs)	Mean 14-Day OMR (cfs)	Daily OMR (cfs)	Mean 5-Day OMR (cfs)	Mean 14-Day OMR (cfs)
6/2/2022	-2087	-1738	-2077	-1422	-1468	-1626
6/3/2022	#N/A	#N/A	#N/A	-1420	-1425	-1604
6/4/2022	#N/A	#N/A	#N/A	-1416	-1420	-1581
6/5/2022	#N/A	#N/A	#N/A	-1460	-1429	-1562
6/6/2022	#N/A	#N/A	#N/A	-1570	-1457	-1552
6/7/2022	#N/A	#N/A	#N/A	-1584	-1490	-1542
6/8/2022	-2286	#N/A	#N/A	-1638	-1533	-1531
6/9/2022	-2370	#N/A	#N/A	-1700	-1590	-1523
6/10/2022	-2680	#N/A	#N/A	-1737	-1646	-1523
6/11/2022	-2930	#N/A	#N/A	-1759	-1684	-1544
6/12/2022	-2567	-2567	#N/A	-1756	-1718	-1553
6/13/2022	-2086	-2527	#N/A	-1724	-1735	-1573
6/14/2022	-2490	-2551	#N/A	-1694	-1734	-1593
6/15/2022	-2860	-2587	#N/A	-1736	-1734	-1615
6/16/2022	-2453	-2491	#N/A	-1742	-1730	-1638
6/17/2022	-1643	-2306	#N/A	-1780	-1735	-1664
6/18/2022	-1373	-2164	#N/A	-1857	-1762	-1695
6/19/2022	-1400	-1946	#N/A	-1813	-1786	-1721
6/20/2022	-1974	-1769	#N/A	-1700	-1778	-1730
6/21/2022	-2650	-1808	-2269	-1761	-1782	-1743
6/22/2022	-3160	-2111	-2331	-1815	-1789	-1755
6/23/2022	-3280	-2493	-2396	-1822	-1782	-1764
6/24/2022	#N/A	#N/A	#N/A	-1812	-1782	-1769
6/25/2022	#N/A	#N/A	#N/A	-1907	-1823	-1780
6/26/2022	#N/A	#N/A	#N/A	-1902	-1852	-1790
6/27/2022	#N/A	#N/A	#N/A	-1879	-1864	-1801
6/28/2022	#N/A	#N/A	#N/A	-1501	-1800	-1788
6/29/2022	-2213	#N/A	#N/A	-1538	-1745	-1773
6/30/2022	-2540	#N/A	#N/A	-1836	-1731	-1780
7/1/2022	-2940	#N/A	#N/A	-2404	-1832	-1825
7/2/2022	-3230	#N/A	#N/A	-2654	-1987	-1882
7/3/2022	-3080	-2801	#N/A	-3032	-2293	-1969
7/4/2022	-2980	-2954	#N/A	-3044	-2594	-2065

Date	USGS			OMRI		
	Mean Daily OMR (cfs)	Mean 5-Day OMR (cfs)	Mean 14-Day OMR (cfs)	Daily OMR (cfs)	Mean 5-Day OMR (cfs)	Mean 14-Day OMR (cfs)
7/5/2022	-2995	-3045	#N/A	-3100	-2847	-2160
7/6/2022	-3018	-3061	#N/A	-3123	-2990	-2254
7/7/2022	-3290	-3073	#N/A	-3163	-3092	-2349
7/8/2022	-3840	-3225	#N/A	-3215	-3129	-2450
7/9/2022	-4190	-3467	#N/A	-3223	-3165	-2544
7/10/2022	-4630	-3794	#N/A	-3744	-3294	-2675
7/11/2022	-5410	-4272	#N/A	-4024	-3474	-2829
7/12/2022	-4980	-4610	-3524	-4044	-3650	-3010
7/13/2022	-4100	-4662	-3659	-4053	-3818	-3190
7/14/2022	-4160	-4656	-3775	-4070	-3987	-3350
7/15/2022	-4320	-4594	-3873	-4064	-4051	-3468
7/16/2022	-4400	-4392	-3957	-4056	-4057	-3568
7/17/2022	-4240	-4244	-4040	-4059	-4060	-3642
7/18/2022	-3890	-4202	-4105	-4041	-4058	-3713
7/19/2022	-3900	-4150	-4169	-4020	-4048	-3779
7/20/2022	-4260	-4138	-4258	-4025	-4040	-3843
7/21/2022	-4690	-4196	-4358	-4094	-4048	-3910
7/22/2022	-4930	-4334	-4436	-4099	-4056	-3973
7/23/2022	-5090	-4574	-4500	-4097	-4067	-4035
7/24/2022	-4730	-4740	-4507	-4119	-4087	-4062
7/25/2022	-4270	-4742	-4426	-4104	-4103	-4068
7/26/2022	-4080	-4620	-4361	-4078	-4100	-4070
7/27/2022	-4070	-4448	-4359	-4115	-4103	-4074
7/28/2022	-4490	-4328	-4383	-4112	-4105	-4077
7/29/2022	-4610	-4304	-4404	-4104	-4102	-4080
7/30/2022	-4230	-4296	-4391	-4096	-4101	-4083
7/31/2022	-3590	-4198	-4345	-4081	-4101	-4085
8/1/2022	-3740	-4132	-4334	-4081	-4095	-4087
8/2/2022	-4230	-4080	-4358	-4076	-4088	-4091
8/3/2022	-4510	-4060	-4376	-4116	-4090	-4098
8/4/2022	-4670	-4148	-4374	-4087	-4088	-4097
8/5/2022	-4480	-4326	-4342	-4104	-4093	-4098
8/6/2022	-4270	-4432	-4284	-4061	-4089	-4095

Date	USGS			OMRI		
	Mean Daily OMR (cfs)	Mean 5-Day OMR (cfs)	Mean 14-Day OMR (cfs)	Daily OMR (cfs)	Mean 5-Day OMR (cfs)	Mean 14-Day OMR (cfs)
8/7/2022	-4460	-4478	-4264	-4058	-4085	-4091
8/8/2022	-4500	-4476	-4281	-4041	-4070	-4086
8/9/2022	-4410	-4424	-4304	-4040	-4061	-4084
8/10/2022	-4080	-4344	-4305	-4047	-4049	-4079
8/11/2022	-4210	-4332	-4285	-3972	-4032	-4069
8/12/2022	#N/A	#N/A	#N/A	-4053	-4031	-4065
8/13/2022	#N/A	#N/A	#N/A	-4045	-4031	-4062
8/14/2022	#N/A	#N/A	#N/A	-4036	-4031	-4058
8/15/2022	#N/A	#N/A	#N/A	-4046	-4031	-4056
8/16/2022	-5030	#N/A	#N/A	-4052	-4046	-4054
8/17/2022	-4950	#N/A	#N/A	-4097	-4055	-4053
8/18/2022	-4550	#N/A	#N/A	-4089	-4064	-4053
8/19/2022	-4730	#N/A	#N/A	-4065	-4070	-4050
8/20/2022	-4970	-4846	#N/A	-4048	-4070	-4049
8/21/2022	#N/A	#N/A	#N/A	-4036	-4067	-4048
8/22/2022	#N/A	#N/A	#N/A	-3899	-4027	-4038
8/23/2022	#N/A	#N/A	#N/A	-4011	-4012	-4035
8/24/2022	#N/A	#N/A	#N/A	-4007	-4000	-4033
8/25/2022	-4360	#N/A	#N/A	-4044	-3999	-4038
8/26/2022	-4400	#N/A	#N/A	-4012	-3995	-4035
8/27/2022	-4590	#N/A	#N/A	-4015	-4018	-4033
8/28/2022	-4380	#N/A	#N/A	-4002	-4016	-4030
8/29/2022	-4150	-4376	#N/A	-3969	-4009	-4025
8/30/2022	-4210	-4346	#N/A	-3949	-3990	-4017
8/31/2022	-4370	-4340	#N/A	-3966	-3980	-4008
9/1/2022	-4500	-4322	#N/A	-3995	-3976	-4001
9/2/2022	-3980	-4242	#N/A	-3130	-3802	-3935
9/3/2022	-3510	-4114	#N/A	-3069	-3622	-3865
9/4/2022	-4250	-4122	#N/A	-3089	-3450	-3797
9/5/2022	-4750	-4198	#N/A	-3083	-3273	-3739
9/6/2022	-2880	-3874	#N/A	-3062	-3087	-3671
9/7/2022	-2890	-3656	-4087	-3053	-3071	-3603
9/8/2022	-4800	-3914	-4119	-3079	-3073	-3534

Date	USGS			OMRI		
	Mean Daily OMR (cfs)	Mean 5-Day OMR (cfs)	Mean 14-Day OMR (cfs)	Daily OMR (cfs)	Mean 5-Day OMR (cfs)	Mean 14-Day OMR (cfs)
9/9/2022	-4940	-4052	-4157	-3084	-3072	-3467
9/10/2022	-3930	-3888	-4110	-3015	-3059	-3396
9/11/2022	-2940	-3900	-4007	-2995	-3045	-3324
9/12/2022	-4240	-4170	-4014	-3787	-3192	-3311
9/13/2022	-4670	-4144	-4046	-4042	-3385	-3318
9/14/2022	-4270	-4010	-4039	-4042	-3576	-3323
9/15/2022	-4450	-4114	-4036	-4076	-3788	-3329
9/16/2022	-4730	-4472	-4089	-3977	-3985	-3389
9/17/2022	-4850	-4594	-4185	-3975	-4022	-3454
9/18/2022	-4560	-4572	-4207	-3940	-4002	-3515
9/19/2022	-3540	-4426	-4121	-3731	-3940	-3561
9/20/2022	-3830	-4302	-4189	-3653	-3855	-3603
9/21/2022	-4370	-4230	-4294	-4273	-3914	-3691
9/22/2022	-4260	-4112	-4256	-4347	-3989	-3781
9/23/2022	-4880	-4176	-4251	-4376	-4076	-3873
9/24/2022	-5410	-4550	-4357	-4401	-4210	-3972
9/25/2022	-5300	-4844	-4526	-4397	-4359	-4073
9/26/2022	-4510	-4872	-4545	-3883	-4281	-4079
9/27/2022	-3690	-4758	-4475	-3355	-4082	-4030
9/28/2022	-3660	-4514	-4431	-3452	-3898	-3988
9/29/2022	-4210	-4274	-4414	-3435	-3704	-3942
9/30/2022	-4730	-4160	-4414	-3464	-3518	-3906

